

# **kanaVo+** （機能拡張アプリ）

## 準備・操作のマニュアル

kanata株式会社

# ① 機能拡張アプリの設定方法（Chromeの場合）

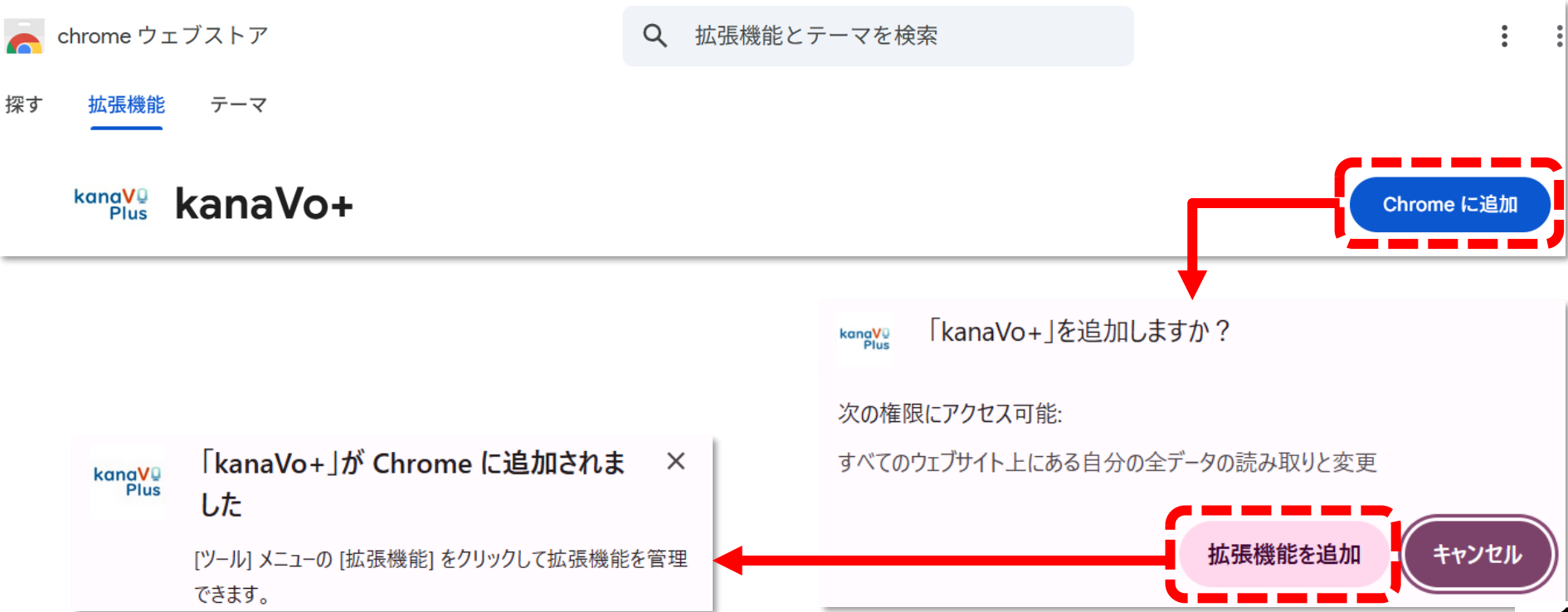
## Step 1

Chromeのアドレスバーに、下記のURLをコピー＆ペースト等により入力して下さい。  
<https://chrome.google.com/webstore/detail/nmgjknmhgdaiilkhpiepbagmggfdjoge>

## Step 2


以下のような画面に遷移したら **Chrome に追加** をクリックして下さい。  
**（うまく動作しない際は、セキュリティソフトを一時的に無効化して下さい。）**

その直後に表示される画面で **拡張機能を追加** をクリックしたら、機能拡張は追加できました。  
**次頁の要領で、機能追加の利用準備をしてください。**




# ① 機能拡張アプリのインストール方法（Chromeの場合）

## Step 3

Chromeのアドレスバーの右横にある  をクリックすると機能拡張のリストが表示されます。

kanaVo+の横の  をクリックして  になったら、準備完了です。


アドレスバーの右横に  が表示されていることを確認して下さい。



# ②-1 機能拡張アプリの基本的な操作方法

## ①ログイン

× +



ログイン

メールアドレス

takiuchi@kanatato.co.jp

パスワード

.....

ログイン

## ②記録

[<ログアウト](#)

kanaVo

[患者ID検索>](#)

状態: 待機中

記録開始 一時停止 記録終了

患者ID

クリア

過去カルテ

クリア

問診結果

クリア

[<ログアウト](#)

kanaVo

[患者ID検索>](#)

状態: 記録中

記録開始 一時停止 記録終了

患者ID

クリア

過去カルテ

クリア

問診結果

クリア

[<ログアウト](#)

kanaVo

[患者ID検索>](#)

状態: 一時停止中

記録開始 再開 記録終了

患者ID

## ③要約生成

[<ログアウト](#)

kanaVo

[患者ID検索>](#)

状態: 記録終了

記録開始 一時停止 記録終了

要約結果

<S>  
<O>  
<A>  
<P>

コピーする

クリア

②-2 機能拡張アプリの更なる機能（過去カルテ、問診等の取り込み）

<ログアウト

kanaVo

患者ID検索>

状態: 待機中

記録開始 一時停止 記録終了

患者ID

クリア

過去カルテ

クリア

問診結果

クリア

<録音画面へ戻る

患者検索

12345

検索

開始日時 要約結果

<録音画面へ戻る

患者検索

12345

検索

検索結果: 12345 (48件)

開始日時 要約結果

<S>

・ 昨日から発熱

・ 咽頭痛

・ 鼻漏(はない)

<O>

・ 体温38.1度

・ 咽頭は発赤している

・ 胸部聴診で問題なし

・ インフルエンザ検査陽性

2025-06-17 00:06:12

<ログアウト

kanaVo

患者ID検索>

状態: 記録終了

記録開始 一時停止 記録終了

患者ID

12345

クリア

過去カルテ

<S>

昨日から熱っぽい。

<O>

体温を確認するための診察を行った。

クリア

問診結果

昨夜から発熱

クリア

Web問診等から  
コピー＆ペースト

## ②-3 機能拡張アプリでのエラー処理

この画面は、接続が切れたアラート！

[ログアウト](#)  
状態: 記録終了

kanaVo

[患者ID検索](#)

記録開始

一時停止

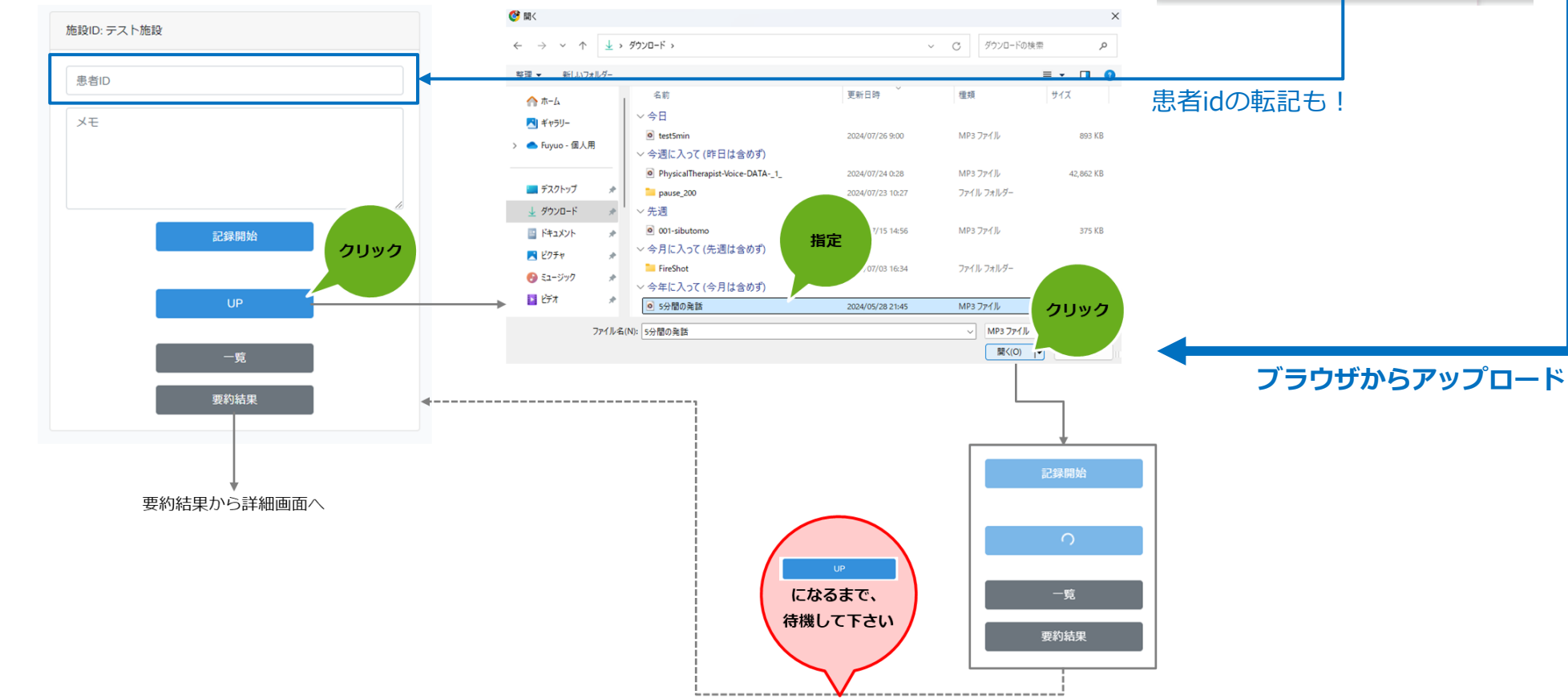
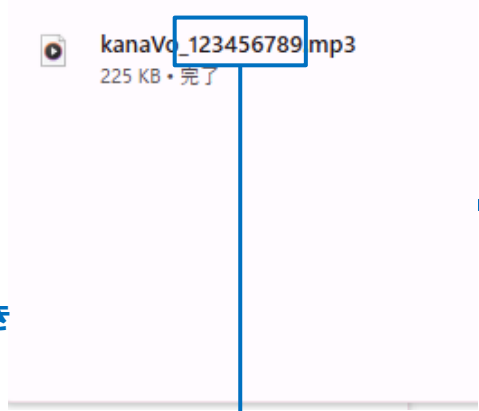
記録終了

通信エラーが発生しました。  
下のボタンより音声ファイルをダウンロードしてください。

ダウンロード

→ クリック

(時間の余裕のある際に)  
ダウンロードフォルダを開き  
ブラウザからアップロード



(参考)

ブラウザ版の操作方法

参-1 ブラウザ版へのログインと記録（アプリが利用できない時は、この方法を。URLは下記の通りです。）

<https://kanata.kanavo-ai.net/login>

①ログイン

Login

E-Mail Address

Password

☐ Remember Me

Login

Forgot Yc

②記録

施設ID: テス

患者ID

メモ

記録開始

UP

一覧

要約結果

患者ID  
を入力

必要に応じ  
付箋的な  
情報を入力

クリック

③要約生成

記録開始

UP

一覧

要約結果

記録一覧 (③-①)へ

記録一覧 (③-②)へ

<S>  
# 喉の痛み  
・昨日から喉が痛い。  
  
# 発熱  
・熱が出ていると思うが、昨日は測っていない。  
  
<O>  
・喉がだいぶ赤く腫れている。  
・体温は38度2分。

COPY

記録終了

経過時間: 52 秒

UP

一覧

要約結果

記録開始

サーバー処理中...

UP

一覧

要約結果

記録開始

になるまで、  
待機して下さい



参-2 再開機能

こんにちは、今日はどうございましたか? えーっと、なんか3日前から頭痛がしたり喉の痛みがあったんですけど、昨日になって熱が38度ぐらいまで上がりましてそれで、今朝は37度ぐら

copy & 一覧    copy & 録音

<S>  
・ 3日前から頭痛と喉の痛み。  
・ 昨日熱が38度に上昇、今朝は37度。  
・ 咳が止まらない。

<O>  
・ 喉が少し赤い。  
・ 胸の音は問題なし。

<P>  
・ インフルエンザとコロナの検査を実施。

copy & 一覧    copy & 録音

QR    再開

←再開ボタンをクリック

音声DL



施設ID: テスト施設

181115

メモ

患者IDと中断前の要約結果が自動転記

<S>  
・ 3日前から頭痛と喉の痛み。  
・ 昨日熱が38度に上昇、今朝は37度。  
・ 咳が止まらない。

<O>  
・ 喉が少し赤い。  
・ 胸の音は問題なし。

<P>  
・ インフルエンザとコロナの検査を実施。

記録開始

UP

記録開始

# 参-3 他要約への変換

## ①記録一覧

録音へ戻る

開始日時	音声入力		
2024-07-15 12:45:51	これでこうやってこう やって話を...	○	詳細
2024-07-15 12:38:42	はい、ヤマダ参考に カウントも...	○	詳細
2024-07-14 01:20:09	もう一回だけやります もう一回...	△	詳細
2024-07-14 01:19:06	はい、テストしてます よ はい、 ...	△	詳細
2024-07-12 22:50:01	とちい戦を振り返るシ ャーブスリ...	△	詳細
2024-07-12 22:46:08	ちょっと長いもののお 尻が切れち...	△	詳細
2024-07-12 12:28:53	先生、こんにちは。瀧 内です。ご...	○	詳細
2024-07-12 09:06:29	こんにちは先生、よろ しくお願ひ...	○	詳細
2024-07-12 09:04:58	はい、先生よろしくお 願ひいたし...	△	詳細
2024-07-12	はい、こんにちは。今	△	詳細

## ②要約結果の転記（ copy & 一覧 copy & 録音 のクリックでクリップボードへ転記）

ヤマダさんこんにちは。おかげんはいかがですか？ 昨日から熱が出たんですね。わかりました。ちょっと今、お熱測ってみましょう。はい、確かに高いですね。38.2℃あります。のどを見せてください。のども赤いですね。お胸の音を聞かせてください。吸って、吐いて、吸って、吐いて。お胸の音はいいですね。なので、風邪の引き始めだと思うので、ロキソニンとカロナールを出しておきます。はい、お大事に。

文字起こし

copy & 一覧

copy & 録音

<S>  
#発熱  
・ 昨日から熱が出た。

<O>  
・ 体温は38.2℃  
・ のどは赤い  
・ 胸の音は正常

<A>  
#風邪の引き始め

<P>  
・ ロキソニンとカロナールを処方

標準要約

標準要約はユーザごとにカスタマイズ可能  
(SOAP形式以外も勿論可能)

copy & 一覧

copy & 録音

QR

再開

音声DL

一般要約

箇条書き

病状説明

シンプル

じっくり

カンファ

情報提供

テスト8

テスト9

要約形式のクリックにより随時要約も生成 9